









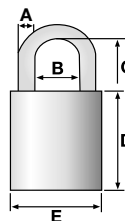


Hänglåsguide

Försäkringsklass	Beskrivning		
Klass 4	Utvändig låsning av dörr, port, lucka och galler i skyddsklass 1, 2 och 3.	 Kombineras med fast låsbom på t ex containers	
Klass 3	Invändig låsning av dörr, port och lucka i skyddsklass 1-3 samt invändig låsning av galler i skyddsklass 3. Låsning av motorcyklar och mopeder samt båtar med vikt över 200 kg och båtmotorer.		
Klass 2	Låsning av källar- och vindskontor i flerfamiljshus, invändig låsning av galler och lucka i skyddsklass 1-2. Låsning av båtar med vikt under 200 kg samt låsning av godkänd kätting för cykel.		
Klass 1	Invändig låsning av fönster.		
0 klassade	Ej godkända av försäkringsbolagen.		

Hänglås - måttförklaring



- A Bygelns tjocklek i mm
- B Invändig bygelbredd i mm
- C Invändig bygelhöjd i mm
- D Låshusets höjd i mm
- E Låshusets bredd i mm

Hänglås och hänglåsbeslag i kombination för godkännande

Om hänglåset är godkänt i klass 3 behöver även hänglåsbeslaget vara godkänt i klass 3.

Kravet är att de skall ha samma motståndskraft mot angrepp som hänglåset och vara godkänt.

Beslaget skall vara fastsatt så att det inte kan demonteras från insidan, helst skall muttrarna säkras mot demontering.

Den översta bilden visar ett golv- och väggankare Abus WBA 100, en godkänd låskätting samt ett hänglås samtliga enheter är godkända i låsklass 3.

För större grindar och portar rekommenderas ett hänglås i minst klass 3, dock bör Försäkringsbolaget tillfrågas angående grindbeslagets klassningskrav.

För högre krav se närmare Containerlåset ConLock 215/100.

